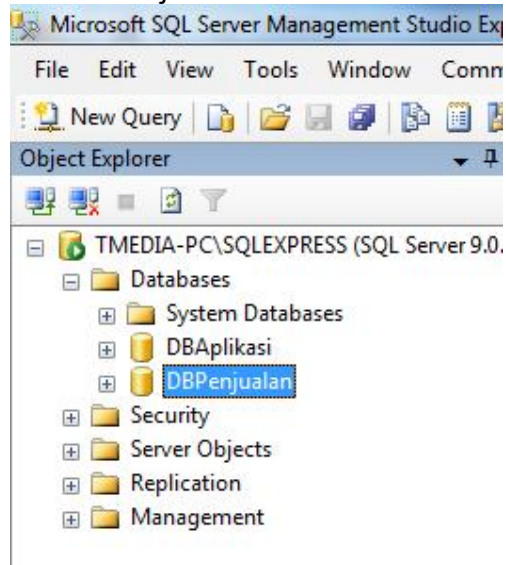


## BAB SQL.S.03

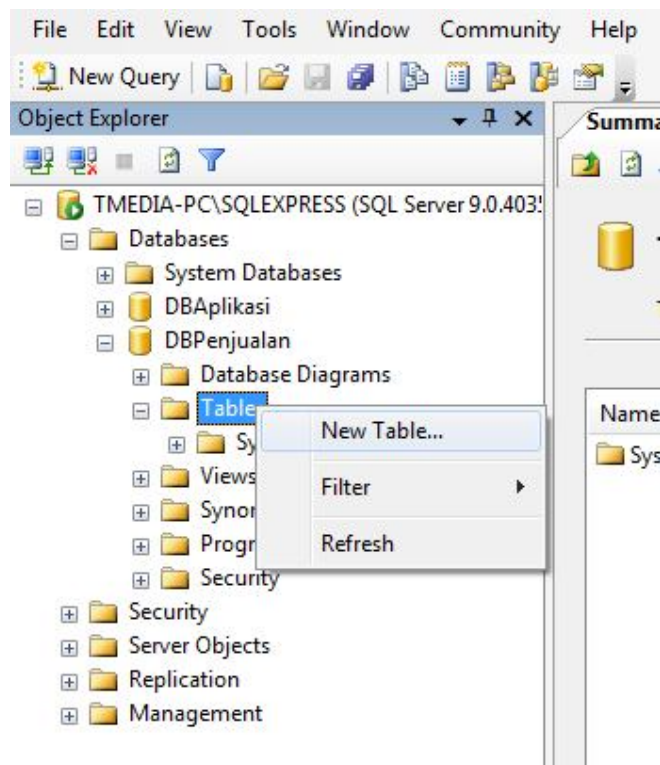
### Cara Membuat Tabel Pada SQL SERVER 2005

Pada Bab ini akan dibahas tentang Cara Membuat Tabel pada SQL SERVER 2005 EXPRESS.  
Berikut langkah - langkahnya :

Jika anda mengikuti Tutorial sebelumnya, anda telah bias membuat Database pada SQL Server 2005  
Yaitu DBPenjualan



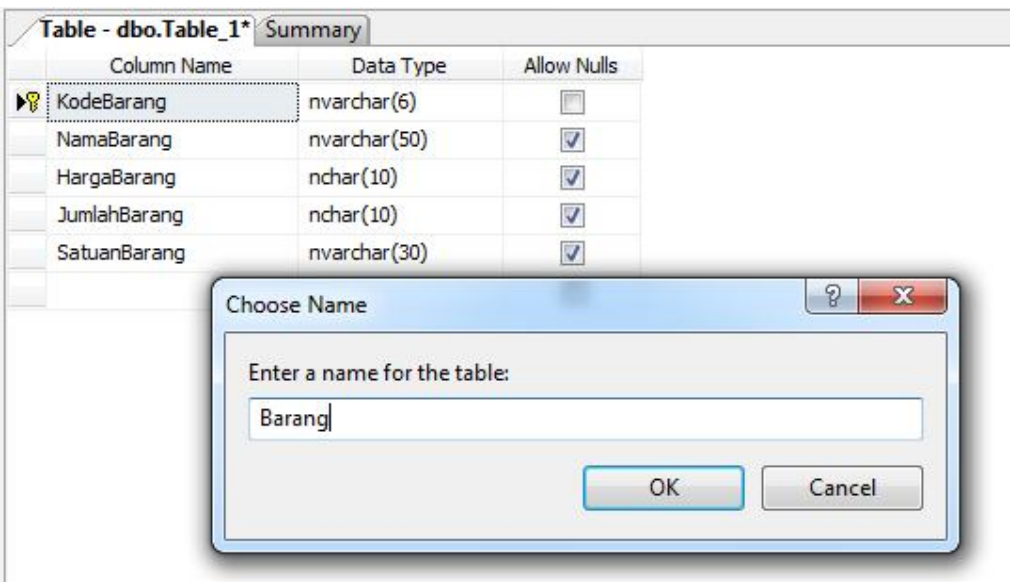
Berikut langkah untuk membuat Tabel pada DBPenjualan



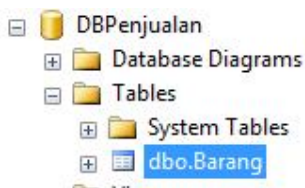
Cari Tables pada DBPenjualan  
Klik Kanan Tables – New Table

Column Name	Data Type	Allow Nulls
KodeBarang	nvarchar(6)	<input type="checkbox"/>
NamaBarang	nvarchar(50)	<input checked="" type="checkbox"/>
HargaBarang	nchar(10)	<input checked="" type="checkbox"/>
JumlahBarang	nchar(10)	<input checked="" type="checkbox"/>
SatuanBarang	nvarchar(30)	<input checked="" type="checkbox"/>
		<input type="checkbox"/>

Kemudian Klik Save  
Kemudian beri nama Tabel, sebagai contoh Barang



Kemudian Klik OK



Dengan langkah diatas anda telah sukses membuat Tabel Barang pada Database DBPenjualan